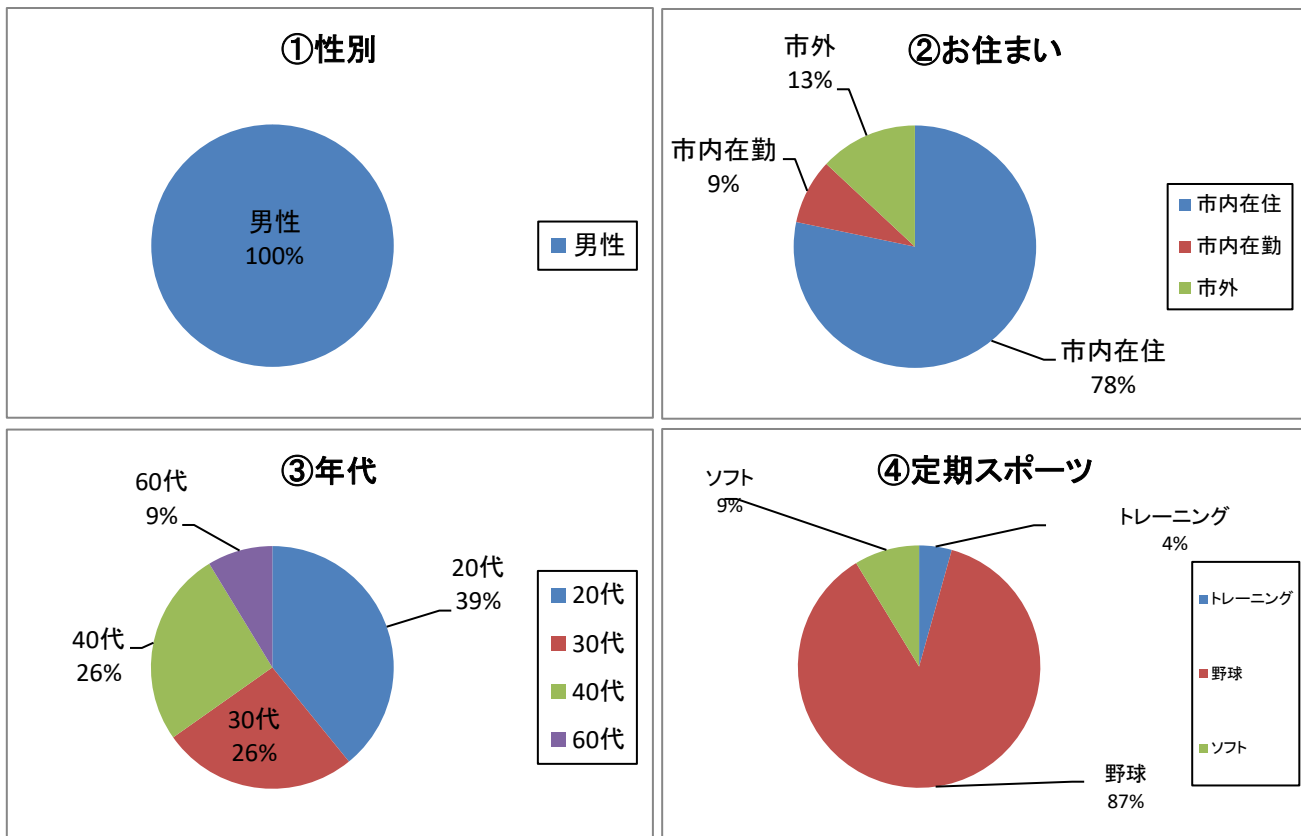


施設利用満足度アンケート(桃ノ木川グランド)

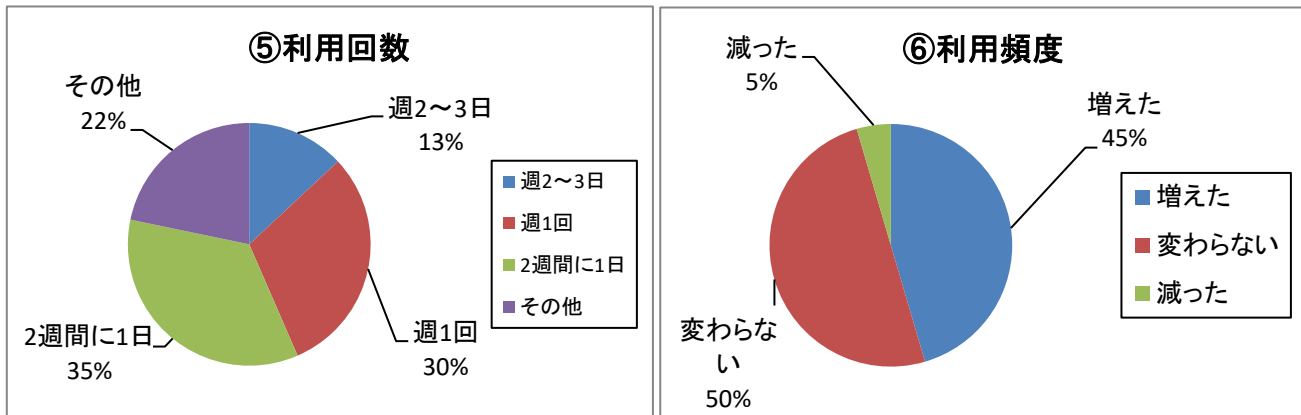
期 間 平成30年7月20日 ~ 平成30年8月31日

回答数 23

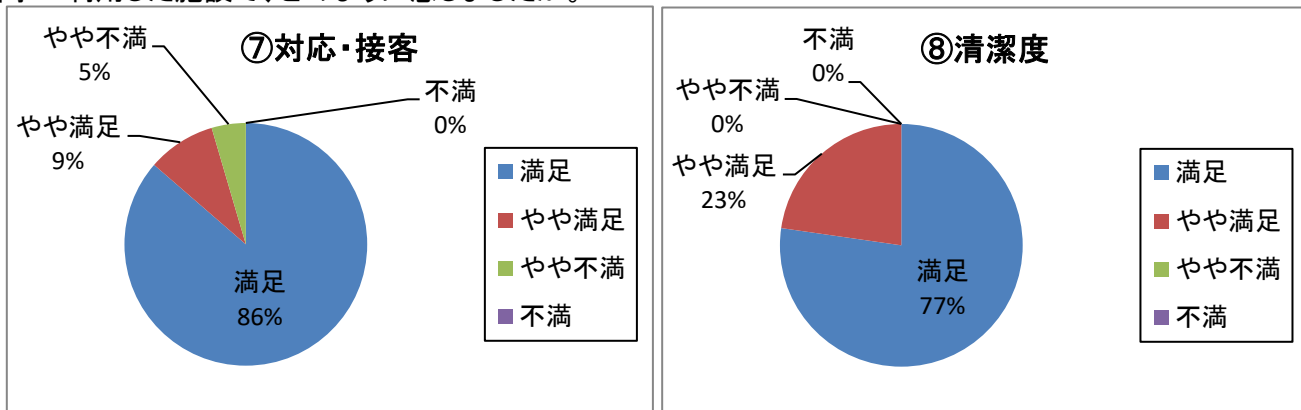
問1 あなたの性別、お住まい、年代等を教えてください。



問2 1年間にどれくらいの頻度で施設を利用しますか。 問3 1年において、施設の利用は増えましたか。



問4 利用した施設で、どのように感じましたか。



施設利用満足度アンケート(桃ノ木川グランド)

期 間 平成30年7月20日 ~ 平成30年8月31日

回答数 23

問1 あなたの性別、お住まい、年代等を教えてください。

(1)性 別 男 性 23 女 性 0

(2)お住まい 市内在住 18 市内在勤 2 市内在学 0 市外 3

(3)年 代 20才未満 0 20代 9 30代 6 40代 6
50代 0 60代 2 70代 0 80才以上 0

(4)あなたが定期的に行っているスポーツを教えてください。

バドミントン	0	卓球	0	トレーニング	1	水泳	0
太極拳	0	ヨガ	0	弓道	0	柔道	0
空手	0	バスケット	1	バレー	0	テニス	0
フットサル	0	剣道	0	野球	20	ソフトボール	2
サッカー	0	その他	1				

問2 1年間にどのくらいの頻度で施設で利用しますか。

毎 日	0	週4~5日	0	週2~3日	3
週1日	7	2週間に1日	8	その他	5

問3 1年において、施設の利用は増えましたか。

増えた 10 変わらない 11 減った 1

問4 利用した施設で、どのように感じましたか。

職員の対応・接客の良さ	満足	19	やや満足	2	やや不満	1	不満	0
施設の清潔度	満足	17	やや満足	5	やや不満	0	不満	0

問5 その他、お気づきの点がありましたら、ご記入ください。

[]

■ご意見欄回答

1	
2	
3	
4	
5	
6	
7	
8	
9	
10	
11	
12	

■ご意見欄回答

13	
14	
15	
16	
17	
18	
19	
20	
21	
22	
23	
24	

■ご意見欄回答

25	
26	
27	
28	
29	
30	
31	
32	
33	
34	
35	
36	