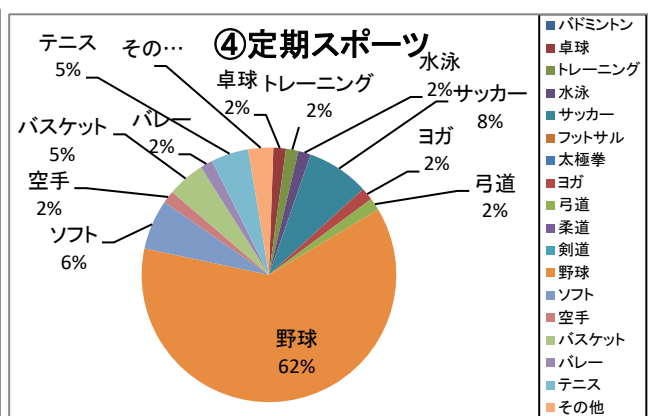
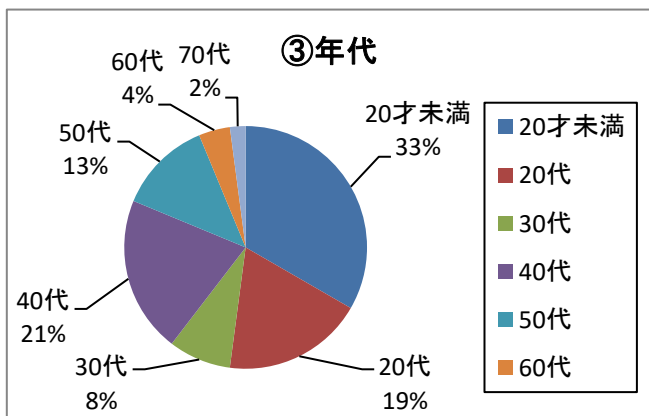
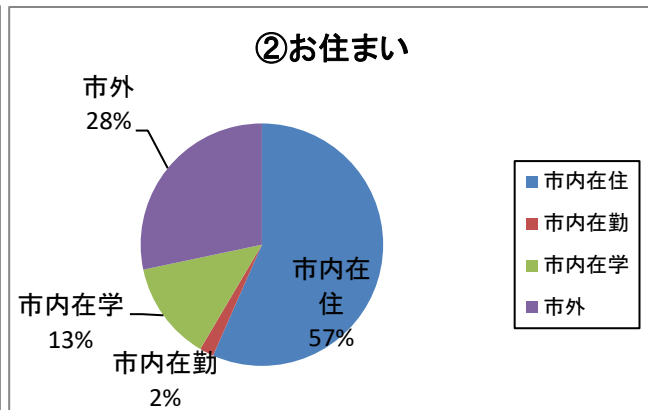
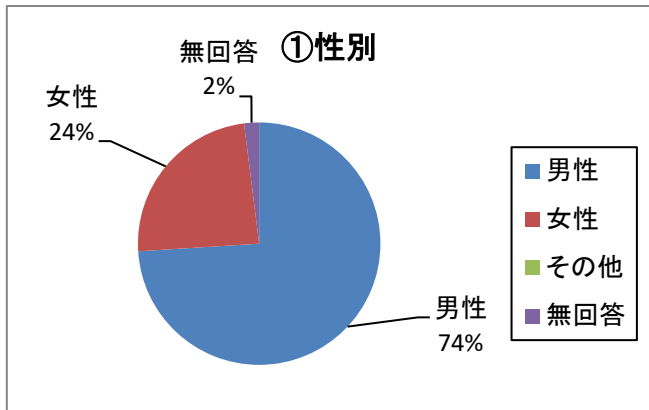


施設利用満足度アンケート(富士見総合グランド)

期 間 令和6年7月20日 ~ 令和6年9月30日

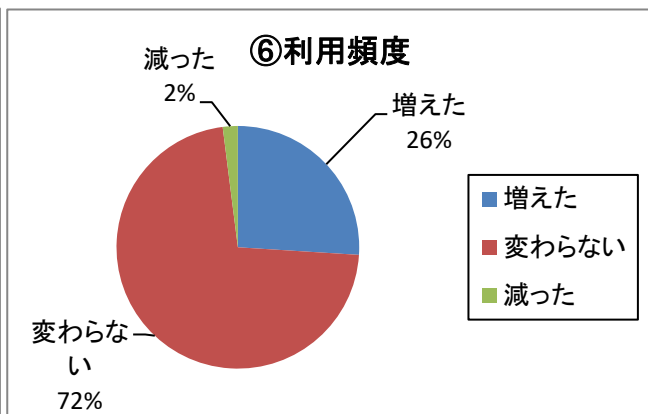
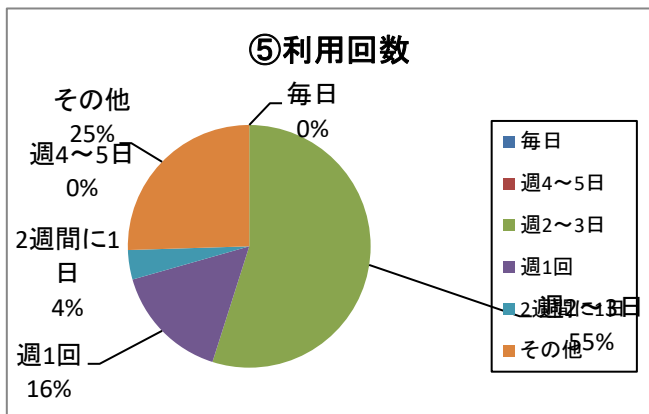
回答数 50

問1 あなたの性別、お住まい、年代等を教えてください。

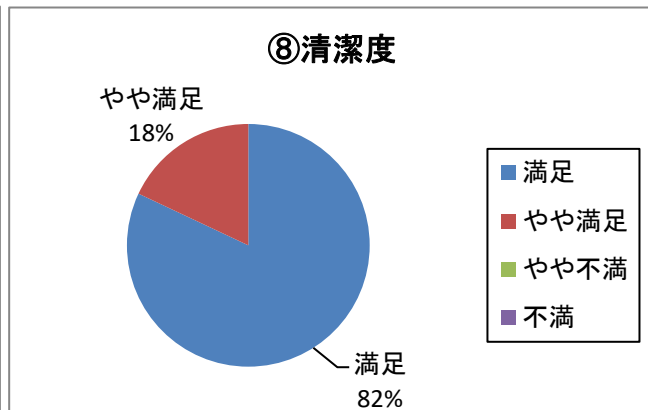
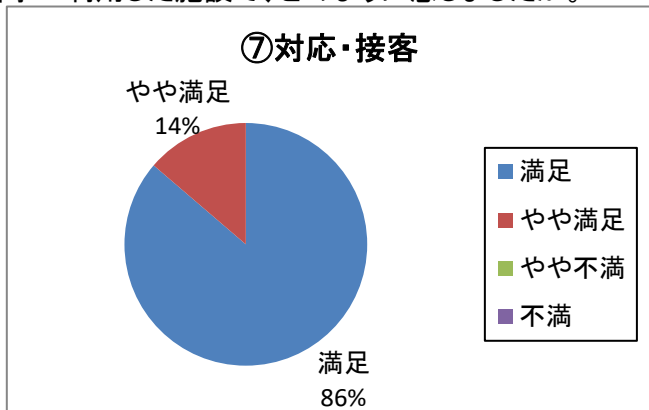


問2 1年間にどれくらいの頻度で施設を利用しますか。

問3 1年において、施設の利用は増えましたか。



問4 利用した施設で、どのように感じましたか。



①性別

男性	37
女性	12
その他	0
無回答	1

②お住まい

市内在住	30
市内在勤	1
市内在学	7
市外	15

③年代

20才未満	16
20代	9
30代	4
40代	10
50代	6
60代	2
70代	1
80才以上	0

④定期スポーツ

バドミントン	0
卓球	1
トレーニング	1
水泳	1
サッカー	5
フットサル	0
太極拳	0
ヨガ	1
弓道	1
柔道	0
剣道	0
野球	39
ソフト	4
空手	1
バスケット	3
バレー	1
テニス	3
その他	2

⑤利用回数

毎日	0
週4～5日	0
週2～3日	28
週1回	8
2週間に1日	2
その他	13

⑥利用頻度

増えた	13
変わらない	36
減った	1

⑦対応・接客

満足	44
やや満足	7
やや不満	0
不満	0

⑧清潔度

満足	41
やや満足	9
やや不満	0
不満	0

施設利用満足度アンケート(富士見総合グラウンド)

期 間 令和6年7月20日 ~ 令和6年9月30日

回答数 50

問1 あなたの性別、お住まい、年代等を教えてください。

(1)性 別 男 性 37 女 性 12

(2)お住まい 市内在住 30 市内在勤 1 市内在学 7 市外 15

(3)年 代 20才未満 16 20代 9 30代 4 40代 10
50代 6 60代 2 70代 1 80才以上 0

(4)あなたが定期的に行っているスポーツを教えてください。

バドミントン	0	卓球	1	トレーニング	1	水泳	1
太極拳	0	ヨガ	1	弓道	0	柔道	0
空手	1	バスケット	3	バレー	1	テニス	3
フットサル	0	剣道	1	野球	39	ソフトボール	4
サッカー	5	その他	2				

問2 1年間にどのくらいの頻度で施設で利用しますか。

毎 日	0	週4~5日	0	週2~3日	28
週1日	8	2週間に1日	2	その他	13

問3 1年において、施設の利用は増えましたか。

増えた 13 変わらない 36 減った 1

問4 利用した施設で、どのように感じましたか。

職員の対応・接客の良さ	満足	44	やや満足	7	やや不満	0	不満	0
施設の清潔度	満足	41	やや満足	9	やや不満	0	不満	0

問5 その他、お気づきの点がありましたら、ご記入ください。

別紙参照

■ご意見欄回答

1	
2	
3	
4	
5	
6	
7	
8	
9	
10	
11	
12	

■ご意見欄回答

13	
14	
15	
16	
17	
18	
19	
20	
21	
22	
23	
24	

■ご意見欄回答

25	
26	
27	
28	
29	
30	
31	
32	
33	
34	
35	
36	