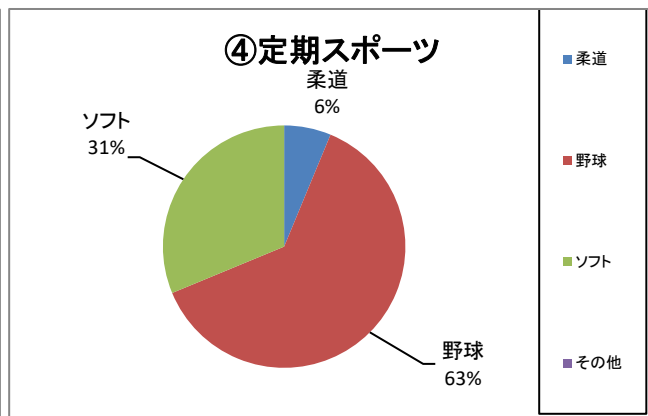
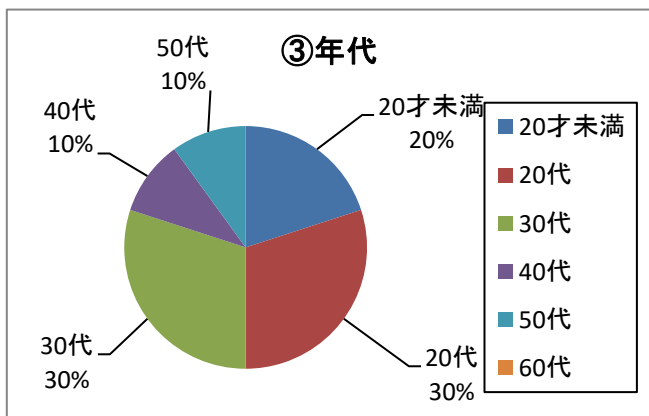
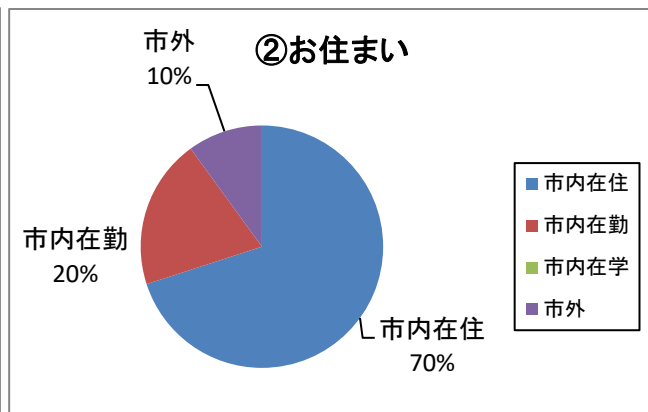
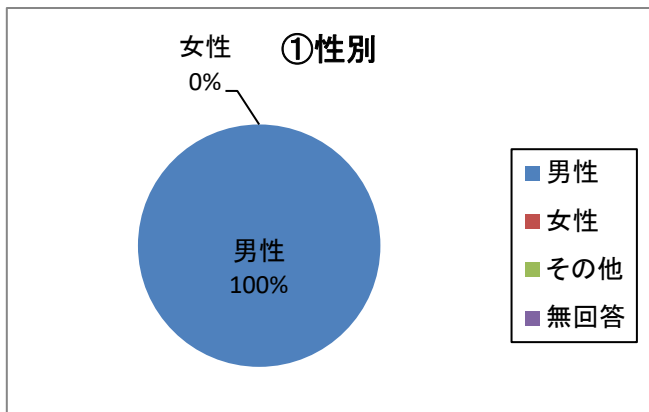


# 施設利用満足度アンケート(桃ノ木川グランド)

期 間 令和6年7月20日 ~ 令和6年9月30日

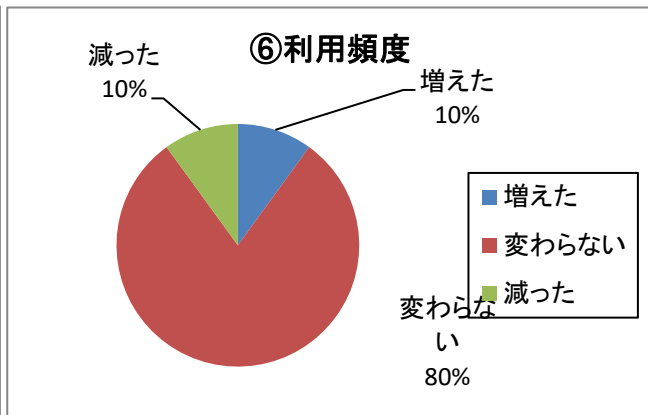
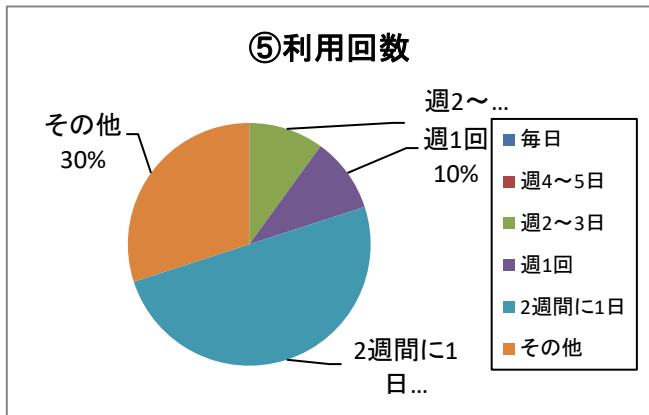
回答数 11

問1 あなたの性別、お住まい、年代等を教えてください。

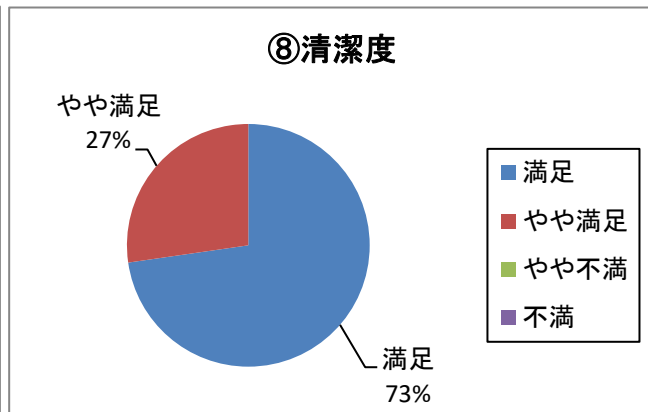
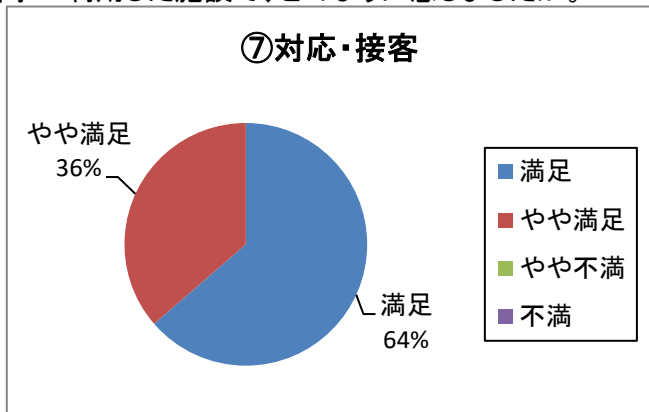


問2 1年間にどれくらいの頻度で施設を利用しますか。

問3 1年において、施設の利用は増えましたか。



問4 利用した施設で、どのように感じましたか。



## ①性別

男性	11
女性	0
その他	0
無回答	0

## ②お住まい

市内在住	7
市内在勤	2
市内在学	0
市外	1

## ③年代

20才未満	2
20代	3
30代	3
40代	1
50代	1
60代	0
70代	0
80才以上	0

## ④定期スポーツ

バドミントン	0
卓球	0
トレーニング	1
水泳	0
サッカー	0
フットサル	0
太極拳	0
ヨガ	0
弓道	0
柔道	1
剣道	0
野球	10
ソフト	5
空手	0
バスケット	0
バレー	0
テニス	0
その他	0

## ⑤利用回数

毎日	0
週4～5日	0
週2～3日	1
週1回	1
2週間に1日	5
その他	3

## ⑥利用頻度

増えた	1
変わらない	8
減った	1

## ⑦対応・接客

満足	7
やや満足	4
やや不満	0
不満	0

## ⑧清潔度

満足	8
やや満足	3
やや不満	0
不満	0

## 施設利用満足度アンケート(桃ノ木川グランド)

期 間 令和6年7月20日 ~ 令和6年9月30日

回答数 11

問1 あなたの性別、お住まい、年代等を教えてください。

(1)性 別 男 性 11 女 性 0

(2)お住まい 市内在住 7 市内在勤 2 市内在学 0 市外 1

(3)年 代 20才未満 2 20代 3 30代 3 40代 1  
50代 1 60代 0 70代 0 80才以上 0

(4)あなたが定期的に行っているスポーツを教えてください。

バドミントン	0	卓球	0	トレーニング	1	水泳	0
太極拳	0	ヨガ	0	弓道	0	柔道	1
空手	0	バスケット	0	バレー	0	テニス	0
フットサル	0	剣道	0	野球	10	ソフトボール	5
サッカー	0	その他	0				

問2 1年間にどのくらいの頻度で施設で利用しますか。

毎 日	0	週4~5日	0	週2~3日	1
週1日	1	2週間に1日	5	その他	3

問3 1年において、施設の利用は増えましたか。

増えた 1 変わらない 8 減った 1

問4 利用した施設で、どのように感じましたか。

職員の対応・接客の良さ	満足	7	やや満足	4	やや不満	0	不満	0
施設の清潔度	満足	8	やや満足	3	やや不満	0	不満	0

問5 その他、お気づきの点がありましたら、ご記入ください。

[ な し ]

■ご意見欄回答

1	
2	
3	
4	
5	
6	
7	
8	
9	
10	
11	
12	

■ご意見欄回答

13	
14	
15	
16	
17	
18	
19	
20	
21	
22	
23	
24	

■ご意見欄回答

25	
26	
27	
28	
29	
30	
31	
32	
33	
34	
35	
36	