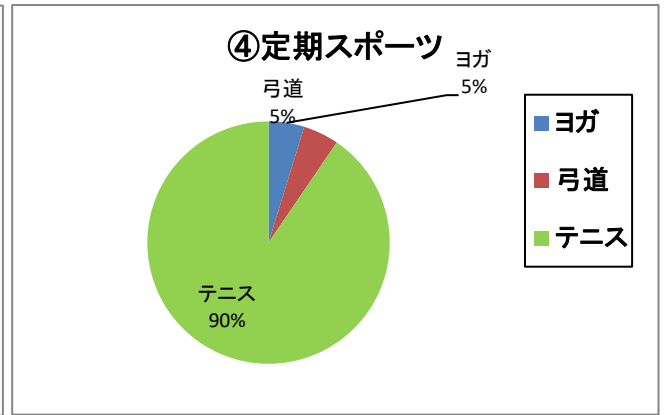
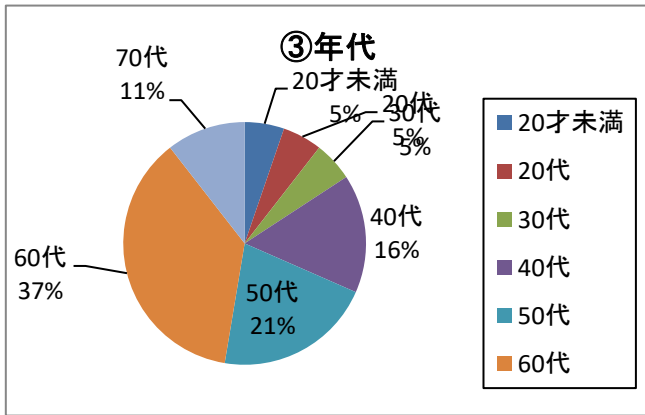
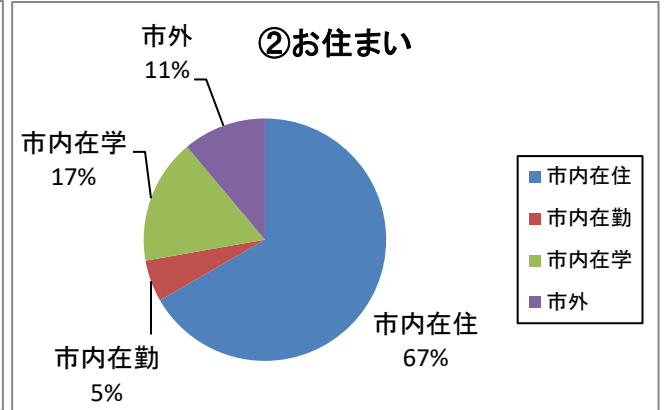
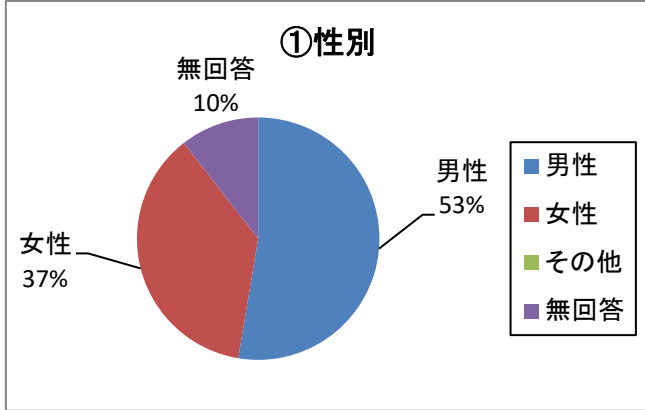


# 施設利用満足度アンケート(三俣テニスコート)

期 間 令和6年7月20日 ~ 令和6年9月30日

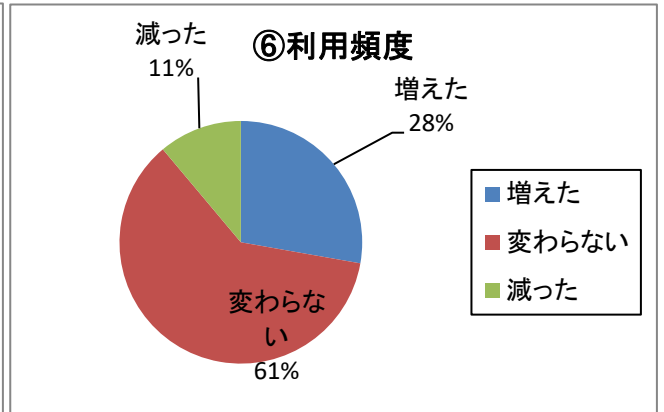
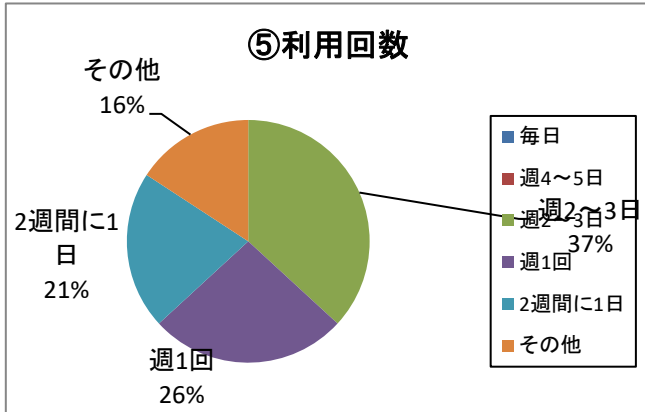
回答数 19

問1 あなたの性別、お住まい、年代等を教えてください。

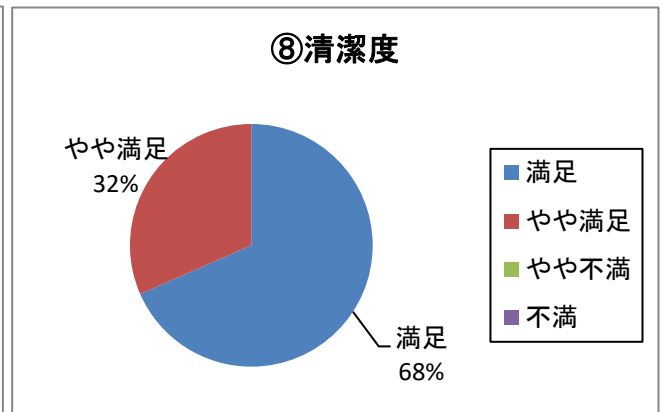
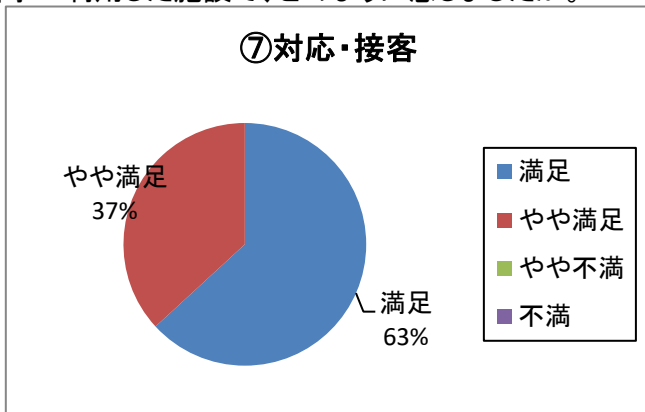


問2 1年間にどれくらいの頻度で施設を利用しますか。

問3 1年において、施設の利用は増えましたか。



問4 利用した施設で、どのように感じましたか。



## ①性別

男性	10
女性	7
その他	0
無回答	2

## ②お住まい

市内在住	12
市内在勤	1
市内在学	3
市外	2

## ③年代

20才未満	1
20代	1
30代	1
40代	3
50代	4
60代	7
70代	2
80才以上	0

## ④定期スポーツ

バドミントン	0
卓球	0
トレーニング	0
水泳	0
サッカー	0
フットサル	0
太極拳	0
ヨガ	1
弓道	1
柔道	0
剣道	0
野球	0
ソフト	0
空手	0
バスケット	0
バレー	0
テニス	19
その他	0

## ⑤利用回数

毎日	0
週4～5日	0
週2～3日	7
週1回	5
2週間に1日	4
その他	3

## ⑥利用頻度

増えた	5
変わらない	11
減った	2

## ⑦対応・接客

満足	12
やや満足	7
やや不満	0
不満	0

## ⑧清潔度

満足	13
やや満足	6
やや不満	0
不満	0

# 施設利用満足度アンケート(三俣テニスコート)

期 間 令和6年7月20日 ~ 令和6年9月30日

回答数 19

問1 あなたの性別、お住まい、年代等を教えてください。

(1)性 別 男 性 10 女 性 7

(2)お住まい 市内在住 12 市内在勤 1 市内在学 3 市外 2

(3)年 代 20才未満 1 20代 1 30代 1 40代 3  
50代 4 60代 7 70代 2 80才以上 0

(4)あなたが定期的に行っているスポーツを教えてください。

バドミントン	0	卓球	0	トレーニング	0	水泳	0
太極拳	0	ヨガ	1	弓道	0	柔道	0
空手	0	バスケット	0	バレー	0	テニス	19
フットサル	0	剣道	0	野球	0	ソフトボール	0
サッカー	0	その他	0				

問2 1年間にどのくらいの頻度で施設で利用しますか。

毎 日 0 週4~5日 0 週2~3日 7  
週1日 5 2週間に1日 4 その他 3

問3 1年において、施設の利用は増えましたか。

増えた 5 変わらない 11 減った 2

問4 利用した施設で、どのように感じましたか。

職員の対応・接客の良さ	満足	12	やや満足	7	やや不満	0	不満	0
施設の清潔度	満足	13	やや満足	6	やや不満	0	不満	0

問5 その他、お気づきの点がありましたら、ご記入ください。

[ なし ]

■ご意見欄回答

1	
2	
3	
4	
5	
6	
7	
8	
9	
10	
11	
12	

■ご意見欄回答

13	
14	
15	
16	
17	
18	
19	
20	
21	
22	
23	
24	

■ご意見欄回答

25	
26	
27	
28	
29	
30	
31	
32	
33	
34	
35	
36	