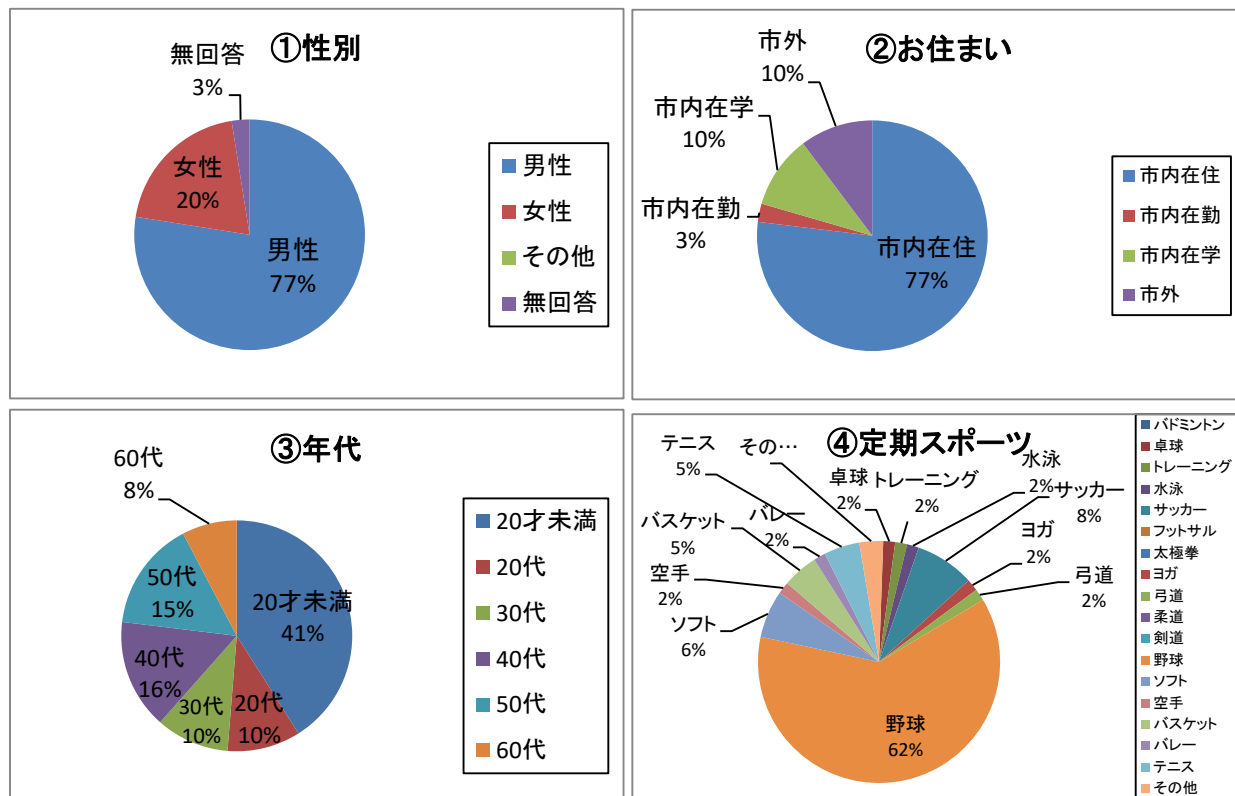


施設利用満足度アンケート(富士見総合グランド)

期 間 令和7年7月23日 ～ 令和7年9月30日

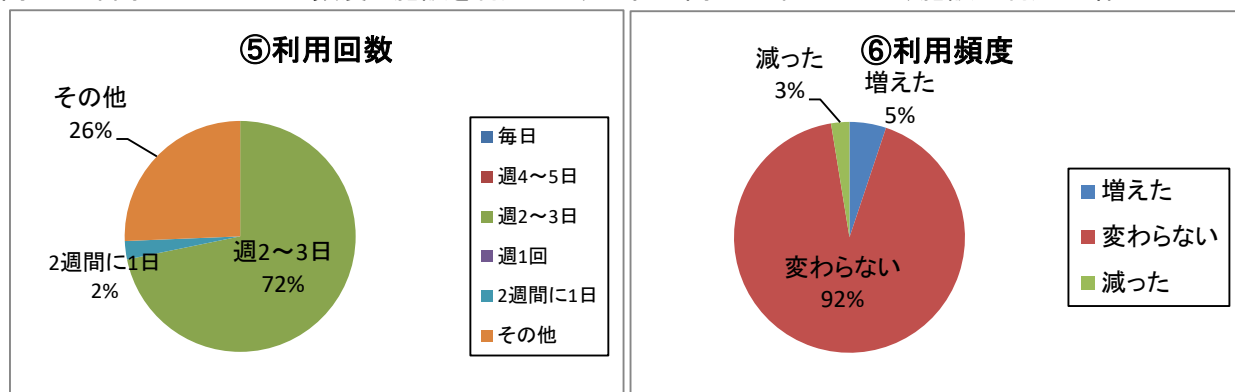
回答数 40

問1 あなたの性別、お住まい、年代等を教えてください。

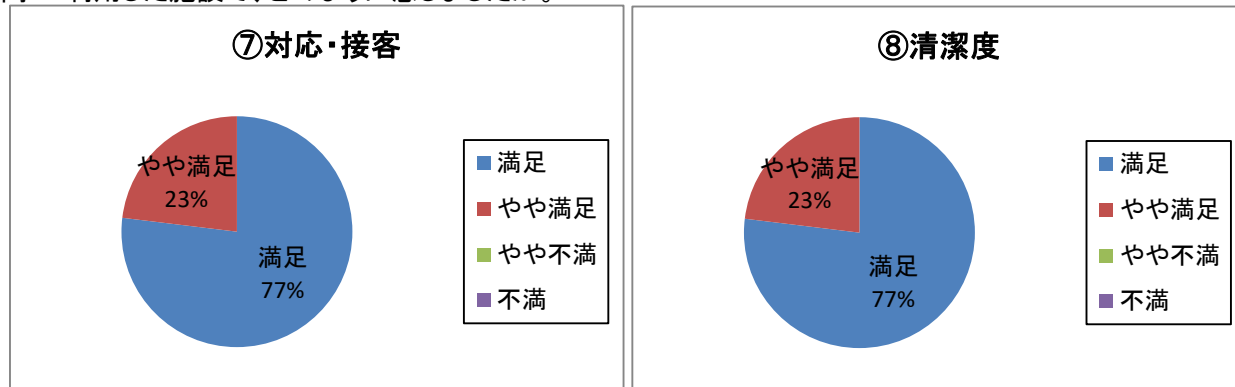


問2 1年間にどれくらいの頻度で施設を利用しますか。

問3 1年において、施設の利用は増えましたか。



問4 利用した施設で、どのように感じましたか。



①性別

男性	31
女性	8
その他	0
無回答	1

②お住まい

市内在住	30
市内在勤	1
市内在学	4
市外	4

③年代

20才未満	16
20代	4
30代	4
40代	6
50代	6
60代	3
70代	0
80才以上	0

④定期スポーツ

バドミントン	0
卓球	1
トレーニング	1
水泳	1
サッカー	5
フットサル	0
太極拳	0
ヨガ	1
弓道	1
柔道	0
剣道	0
野球	39
ソフト	4
空手	1
バスケット	3
バレー	1
テニス	3
その他	2

⑤利用回数

毎日	0
週4～5日	0
週2～3日	28
週1回	0
2週間に1日	1
その他	10

⑥利用頻度

増えた	2
変わらない	36
減った	1

⑦対応・接客

満足	30
やや満足	9
やや不満	0
不満	0

⑧清潔度

満足	30
やや満足	9
やや不満	0
不満	0

施設利用満足度アンケート(富士見総合グランド)

期 間 令和7年7月23日 ～ 令和7年9月30日

回答数 40

問1 あなたの性別、お住まい、年代等を教えてください。

(1)性 別 男 性 31 女 性 8

(2)お住まい 市内在住 30 市内在勤 1 市内在学 4 市外 4

(3)年 代 20才未満 16 20代 4 30代 4 40代 6
50代 6 60代 3 70代 0 80才以上 0

(4)あなたが定期的に行っているスポーツを教えてください。

バドミントン	0	卓球	1	トレーニング	1	水泳	1
太極拳	0	ヨガ	1	弓道	0	柔道	0
空手	1	バスケット	3	バレー	1	テニス	3
フットサル	0	剣道	1	野球	39	ソフトボール	4
サッカー	5	その他	2				

問2 1年間にどのくらいの頻度で施設で利用しますか。

毎 日	0	週4～5日	0	週2～3日	28
週1日	0	2週間に1日	1	その他	10

問3 1年において、施設の利用は増えましたか。

増えた 2 変わらない 36 減った 1

問4 利用した施設で、どのように感じましたか。

職員の対応・接客の良さ	満足	30	やや満足	9	やや不満	0	不満	0
施設の清潔度	満足	30	やや満足	9	やや不満	0	不満	0

問5 その他、お気づきの点がありましたら、ご記入ください。

[なし]