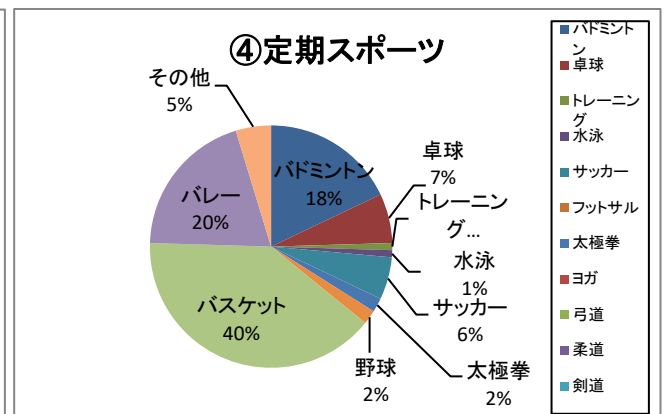
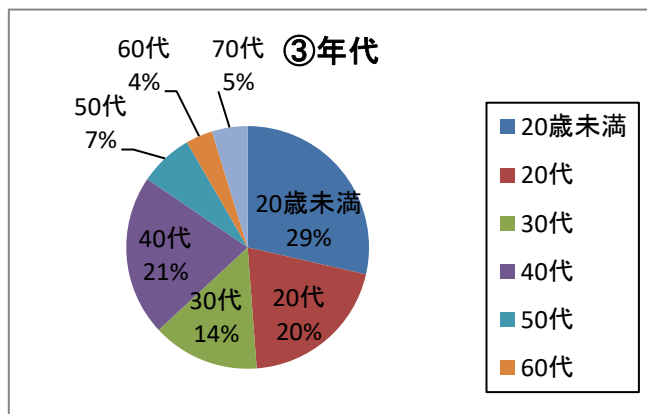
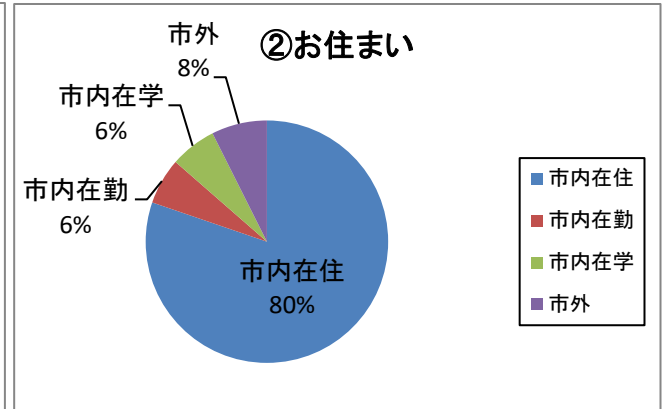
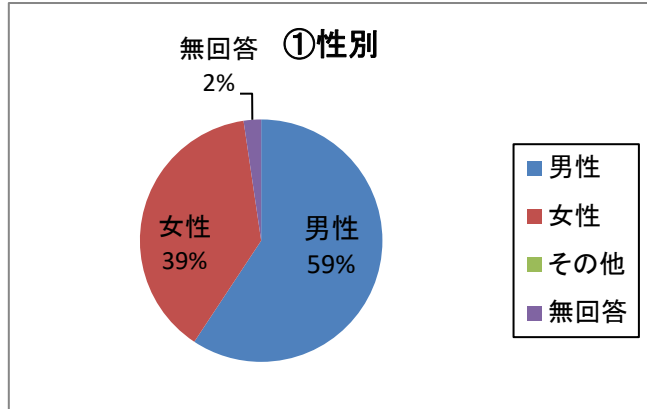


施設利用満足度アンケート(日吉体育館)

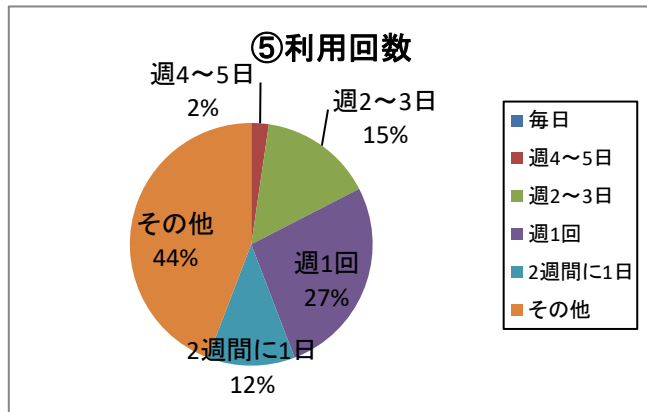
期 間 令和7年7月23日 ～ 令和7年9月30日

回答数 84

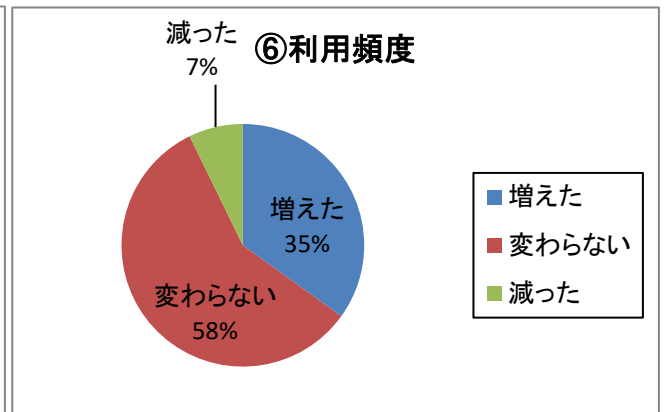
問1 あなたの性別、お住まい、年代等を教えてください。



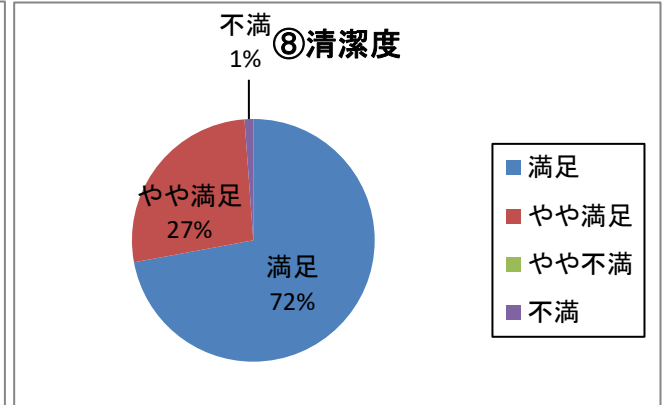
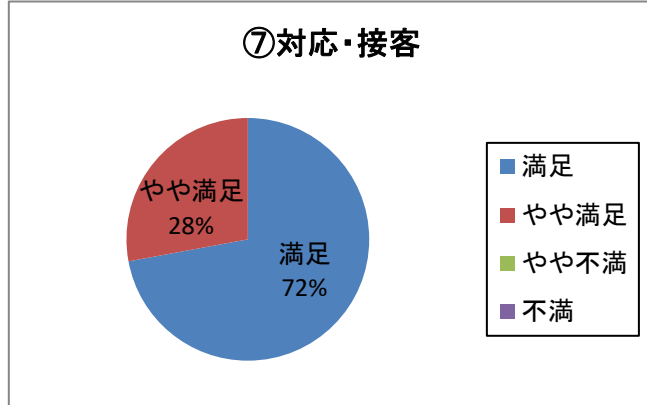
問2 1年間にどれくらいの頻度で施設を利用しますか。



問3 1年において、施設の利用は増えましたか。



問4 利用した施設で、どのように感じましたか。



①性別

男性	51
女性	33
その他	0
無回答	2

②お住まい

市内在住	65
市内在勤	5
市内在学	5
市外	6

③年代

20歳未満	24
20代	17
30代	12
40代	18
50代	6
60代	3
70代	4
80歳以上	0

④定期スポーツ

バドミントン	19
卓球	7
トレーニング	1
水泳	1
サッカー	6
フットサル	0
太極拳	2
ヨガ	0
弓道	0
柔道	0
剣道	0
野球	2
ソフト	0
空手	0
バスケット	42
バレー	21
テニス	0
その他	5

⑤利用回数

毎日	0
週4～5日	2
週2～3日	13
週1回	23
2週間に1日	10
その他	38

⑥利用頻度

増えた	29
変わらない	48
減った	6

⑦対応・接客

満足	62
やや満足	24
やや不満	0
不満	0

⑧清潔度

満足	62
やや満足	23
やや不満	0
不満	1

施設利用満足度アンケート(日吉体育館)

期 間 令和7年7月23日 ～ 令和7年9月30日

回答数 84

問1 あなたの性別、お住まい、年代等を教えてください。

(1)性 別 男 性 51 女 性 33 その他 0 無回答 2

(2)お住まい 市内在住 65 市内在勤 5 市内在学 5 市外 6

(3)年 代 20才未満 24 20代 17 30代 12 40代 18
50代 6 60代 3 70代 4 80才以上 0

(4)あなたが定期的に行っているスポーツを教えてください。

バドミントン	19	卓球	7	トレーニング	1	水泳	1
太極拳	2	ヨガ	0	弓道	0	柔道	0
空手	0	バスケット	42	バレー	21	テニス	0
フットサル	0	剣道	0	野球	2	ソフトボール	0
サッカー	6	その他	5				

問2 1年間にどのくらいの頻度で施設で利用しますか。

毎 日	0	週4～5日	2	週2～3日	13
週1日	23	2週間に1日	10	その他	38

問3 1年において、施設の利用は増えましたか。

増えた 29 変わらない 48 減った 6

問4 利用した施設で、どのように感じましたか。

職員の対応・接客の良さ	満足	62	やや満足	24	やや不満	0	不満	0
施設の清潔度	満足	62	やや満足	23	やや不満	0	不満	1

問5 その他、お気づきの点がありましたら、ご記入ください。

別紙参照

■ご意見欄回答

1	冷房が導入され快適
	ご意見ありがとうございます。今後も快適にご利用いただけるよう努めてまいります。
2	卓球台のバンビ台を導入希望
	ご意見ありがとうございます。今後の施設運営の参考にさせていただきます。
3	カーテンを洗っていただきたい
	状態・材質等を確認し、対応を検討させていただきます。
4	ミニバス用のゴールを変えてほしい
	前橋市に要望を伝えさせていただきます。
5	冷水機能付きの水飲み場が欲しい
	ご意見ありがとうございます。今後の施設運営の参考にさせていただきます。