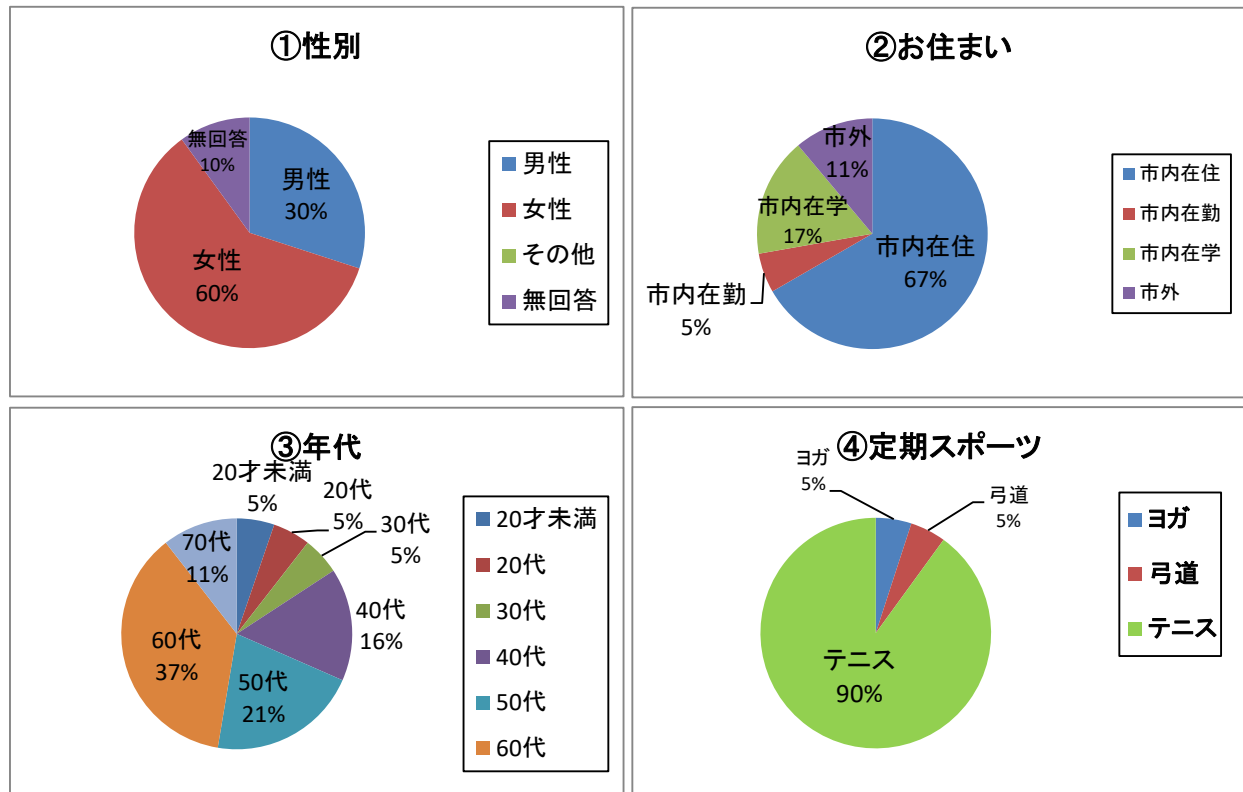


# 施設利用満足度アンケート(三俣テニスコート)

期 間 令和7年7月23日 ～ 令和7年9月30日


回答数 20

問1 あなたの性別、お住まい、年代等を教えてください。

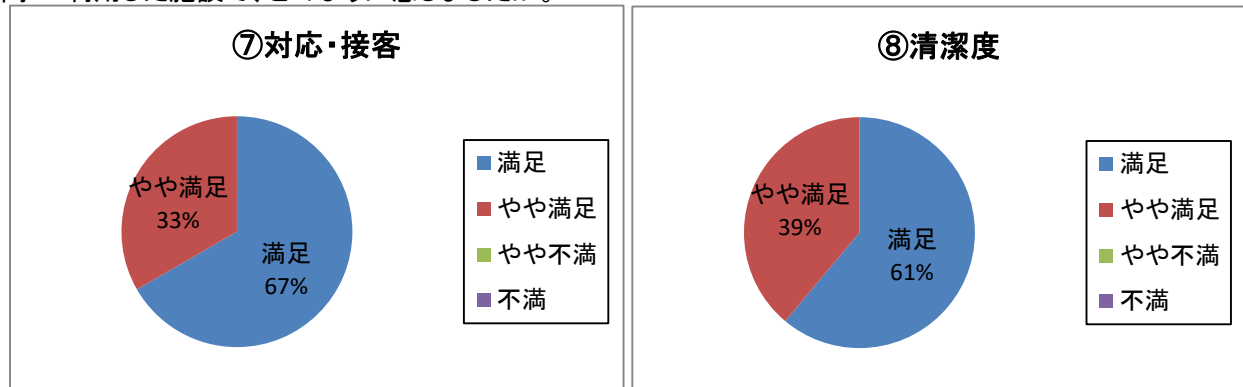


問2 1年間にどれくらいの頻度で施設を利用しますか。

問3 1年において、施設の利用は増えましたか。



問4 利用した施設で、どのように感じましたか。



①性別

男性	6
女性	12
その他	0
無回答	2

②お住まい

市内在住	12
市内在勤	1
市内在学	3
市外	2

③年代

20才未満	1
20代	1
30代	1
40代	3
50代	4
60代	7
70代	2
80才以上	0

④定期スポーツ

バドミントン	0
卓球	0
トレーニング	0
水泳	0
サッカー	0
フットサル	0
太極拳	0
ヨガ	1
弓道	1
柔道	0
剣道	0
野球	0
ソフト	0
空手	0
バスケット	0
バレー	0
テニス	18
その他	0

⑤利用回数

毎日	0
週4～5日	0
週2～3日	7
週1回	4
2週間に1日	4
その他	3

⑥利用頻度

増えた	5
変わらない	11
減った	2

⑦対応・接客

満足	12
やや満足	6
やや不満	0
不満	0

⑧清潔度

満足	11
やや満足	7
やや不満	0
不満	0

## 施設利用満足度アンケート(三俣テニスコート)

期 間 令和7年7月23日 ～ 令和7年9月30日

回答数 20

問1 あなたの性別、お住まい、年代等を教えてください。

(1)性 別 男 性 6 女 性 12

(2)お住まい 市内在住 12 市内在勤 1 市内在学 3 市外 2

(3)年 代 20才未満 1 20代 1 30代 1 40代 3  
50代 4 60代 7 70代 2 80才以上 0

(4)あなたが定期的に行っているスポーツを教えてください。

バドミントン	0	卓球	0	トレーニング	0	水泳	0
太極拳	0	ヨガ	1	弓道	0	柔道	0
空手	0	バスケット	0	バレー	0	テニス	18
フットサル	0	剣道	0	野球	0	ソフトボール	0
サッカー	0	その他	0				

問2 1年間にどのくらいの頻度で施設で利用しますか。

毎 日	0	週4～5日	0	週2～3日	7
週1日	4	2週間に1日	4	その他	3

問3 1年において、施設の利用は増えましたか。

増えた 5 変わらない 11 減った 2

問4 利用した施設で、どのように感じましたか。

職員の対応・接客の良さ	満足	12	やや満足	6	やや不満	0	不満	0
施設の清潔度	満足	11	やや満足	7	やや不満	0	不満	0

問5 その他、お気づきの点がありましたら、ご記入ください。

[ な し ]